






## RING SIZE EQUIVALENCE CHART

Measure your rings inner diameter and find the corresponding size in the table below

DIAMETER (MM)	STANDART SIZE	SIZE 	SIZE 	SIZE 
12,04	12	38	A	0,5
12,45	12,5	39	B	1
12,85	13	40	C	1,5
13,26	13,5	42	D	2
13,67	13,5	43	E	2,5
14,07	14	44	F	3
14,48	14,5	45	G	3,5
14,88	15	47	H	4
15,29	15	48	I	4,5
15,49	15,5	49	J	5
15,9	16	50	K	5,5
16,31	16	51	L	6
16,71	16,5	52	M	6,5
17,12	17	54	N	7
17,53	17,5	55	O	7,5
17,93	18	56	P	8
18,34	18	58	Q	8,5
18,75	18,5	59	R	9
19,15	19	60	S	9,5
19,56	19,5	61	T	10
19,96	20	63	U	10,5
20,37	20	64	V	11
20,78	20,5	65	W	11,5
21,18	21	67	X	12
21,59	21,5	68	Y	12,5
21,79	22	69	Z	13